

Besøksstatistikk
kino

2011
Desember / 2011

Kinobesøket 2011 – DESEMBER

11 652 254 besøkende på norske kinoer i 2011¹. Det er en økning på 5,7 % fra 2010. De norske filmene øker med 11,3 % til 2 853 734, det høyeste tallet siden Flåklypa-året 1975.

Midt i desember hadde de norske filmene 25 % markedsandel, men det var mens Blåfjell 2 fortsatt hadde høye tall. I jula var det ikke så mange som så norske filmer, og andelen ved slutten av året gikk ned igjen til 24,5 %. Uansett, den høyeste vi har registrert! (opp fra 23,3 i 2010).

En side ved det å fokusere på nasjonal markedsandel er at høy andel også kan bety at utenlandsk film går dårligere. For utenlandsk film var økningen 4 % fra 2010, men 2010 var det svakeste året for utenlandsk film vi har registrert (tall fra 1970), og 2011 ble det nest svakeste dette tiåret.

Det har aldri vært så mange nye norske filmer på kino. Vi har registrert 40, men noen av disse er lokale produksjoner vist bare på noen få kinoer. I en digital film- og kinohverdag er dette blitt enklere, og er nok noe vi vil se mer av. Et par av filmene er opprinnelig TV-produksjoner som er satt opp på kino. Bruker vi definisjonen 'kinofilm i ordinær distribusjon' er vi på 31 eller 32 filmer.

Med mulig unntak fra Nederland, ser det ut til at Norge har den beste besøksutviklingen i 2011 blant europeiske land. Det er rimelig å forklare en god del av økningen i Norge som et resultat av digitaliseringen. Resultatene fra andre land, som har kommet kortere i den digitale utrulling, er en indikasjon. Her hjemme tyder forskjellene mellom store og små kinoer på det samme.

De største kinoene har liten eller ingen økning fra i fjor, men jo mindre kino jo større økning. De minste (årlig besøk under 10 000), økte besøket nesten 40 %.

For publikum ved store kinoene har ikke digitaliseringen gjort den store forskjellen. En hypotese kan derfor være at besøksutviklingen her kan tolkes som publikums generelle respons på filmene som er vist dette året. Hadde alt vært ved det gamle kunne dette også vært resultatet ved de andre kinoene.

Men de mindre kinoene har fått flere filmer å velge i, og ikke minst; de nye filmene kommer mye raskere. For de tjue filmene som betyr mest i besøk har de minste kinoene redusert ventetida i snitt fra 38 dager i 2010 til 15 dager i 2011. De nest minste fra 18 til 5 dager. Det er en forskjell publikum merker.

Enkelte større kinoer kan nok ha mistet noe besøk til en nærliggende mindre kino som følge av dette. Vi tror likevel ikke dette forklarer så mye av totalresultatet.

Mens besøket økte med 5,7 %, økte omsetningen 8,9 % til 1,039 milliarder. Omsetningen var også over en milliard i 2009. Når omsetningen øker mer enn besøket skyldes det nok i hovedsak økt 3D-andel med høyere billettpris i 2011. I 2010 hadde 3D filmer 12 % av besøket, i 2011 har dette doblet seg til 25 %.

¹ Foreløpig tall – kan bli noe justert etter kontroll

Kinobesøket

	2010	2011	+/- 2010	% +/-2010
Totalt	11 020 954	11 652 254	631 300	5,7 %
Norske filmer	2 564 403	2 853 734	289 331	11,3 %
Utenlandske filmer	8 456 551	8 798 520	341 969	4,0 %
Norskandel	23,3 %	24,5 %		

Billettinntekter

	2010	2011	+/- 2010	% +/-2010
Totalt	954 034 109	1 039 387 960	85 353 851	8,9 %
Norske filmer	198 195 422	234 504 278	36 308 856	18,3 %
Utenlandske filmer	755 838 687	804 883 682	49 044 995	6,5 %
Norskandel	20,8 %	22,6 %		

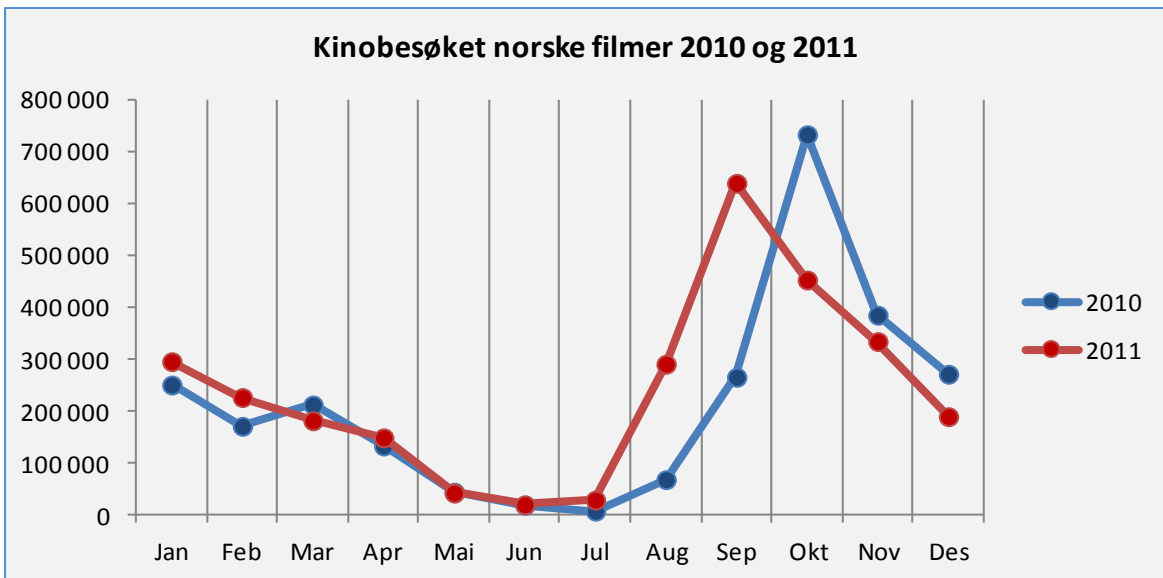
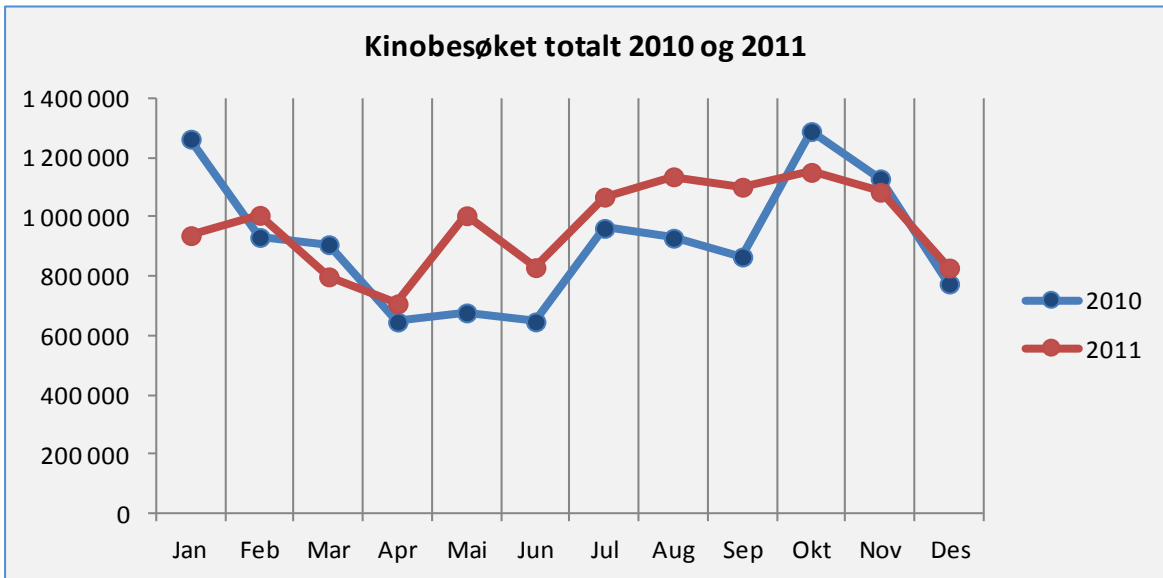
KINOBESØKET PR MND ALLE FILMER

	2010	2011	Endring fra i fjor	
Jan	1 262 766	937 635	-325 131	-25,7 %
Feb	931 547	1 006 020	74 473	8,0 %
Mar	907 085	798 772	-108 313	-11,9 %
Apr	646 474	707 691	61 217	9,5 %
Mai	677 284	1 004 704	327 420	48,3 %
Jun	646 978	829 825	182 847	28,3 %
Jul	962 078	1 067 483	105 405	11,0 %
Aug	929 016	1 135 940	206 924	22,3 %
Sep	865 720	1 100 863	235 143	27,2 %
Okt	1 288 371	1 150 755	-137 616	-10,7 %
Nov	1 128 943	1 083 969	-44 974	-4,0 %
Des	774 692	828 597	53 905	7,0 %
Hele året	11 020 954	11 652 254	631 300	5,7 %

KINOBESØKET PR MND NORSKE FILMER

Norskandel

	2010	2011	Endring fra i fjor		Andel 2010	Andel 2011
Jan	250 864	295 819	44 955	17,9 %	19,9 %	31,5 %
Feb	171 366	226 761	55 395	32,3 %	18,4 %	22,5 %
Mar	212 434	181 958	-30 476	-14,3 %	23,4 %	22,8 %
Apr	133 464	149 225	15 761	11,8 %	20,6 %	21,1 %
Mai	44 425	42 710	-1 715	-3,9 %	6,6 %	4,3 %
Jun	19 490	20 169	679	3,5 %	3,0 %	2,4 %
Jul	7 916	29 290	21 374	270,0 %	0,8 %	2,7 %
Aug	68 594	291 026	222 432	324,3 %	7,4 %	25,6 %
Sep	265 908	639 390	373 482	140,5 %	30,7 %	58,1 %
Okt	733 014	453 059	-279 955	-38,2 %	56,9 %	39,4 %
Nov	385 312	334 470	-50 842	-13,2 %	34,1 %	30,9 %
Des	271 616	189 857	-81 759	-30,1 %	35,1 %	22,9 %
Hele året	2 564 403	2 853 734	289 331	11,3 %	23,3 %	24,5 %



De ti mest sette norske filmene i desember

Film	Besøk	Premiere
Blåfjell 2 - Jakten på det magiske horn (3D)	119 506	18.11.11
Arme Riddere	48 408	02.12.11
Varg Veum - I mørket er alle ulver grå	7 630	04.11.11
Folk ved fjorden	3 106	28.10.11
Knerten i knipe	2 365	23.09.11
Min elskede	1 871	09.12.11
Oslo 31. august	1 245	31.08.11
Sønner av Norge	1 005	09.09.11
Hodejegerne	823	26.08.11
Babycall	589	07.10.11

De ti mest sette filmene totalt i desember

Film	Besøk	Premiere
Blåfjell 2 - Jakten på det magiske horn (3D)	119 506	18.11.11
Alvin og gjengen 3	103 977	25.12.11
Sherlock Holmes: A Game of Shadows	98 394	25.12.11
New Year's Eve	68 603	09.12.11
Happy Feet 2 3D (norsk tale)	61 826	02.12.11
Arthurs Julegaverace 3D (norsk tale)	59 758	09.12.11
The Girl With the Dragon Tattoo	54 895	21.12.11
Arme Riddere	48 408	02.12.11
The Twilight Saga: Breaking Dawn - Part 1	40 744	18.11.11
A Dangerous Method	18 991	02.12.11

De ti mest sette norske filmene i 2011

Film	Besøk	Premiere
Hodejegerne	557 016	26.08.11
Knerten i knipe	313 359	23.09.11
Blåfjell 2 - Jakten på det magiske horn (3D)	272 719	18.11.11
Kongen av Bastøy	186 277	17.12.10
Jørgen + Anne = sant	170 980	25.02.11
Kong Curling	169 526	23.09.11
Få meg på, for faen	113 240	19.08.11
Varg Veum - I mørket er alle ulver grå	100 355	04.11.11
Sønner av Norge	85 783	09.09.11
Gråtass får en ny venn	80 841	18.02.11

De ti mest sette filmene totalt i 2011

Film	Besøk	Premiere
Harry Potter og dødstalismanene - Del 2 (3D)	568 298	13.07.11
Hodejegerne	557 016	26.08.11
Pirates of the Caribbean: On Stranger Tides 3D	507 659	18.05.11
Biler 2 (3D, norske stemmer)	361 387	05.08.11
Knerten i knipe	313 359	23.09.11
Hangover 2	277 388	27.05.11
To på rømmen (norske stemmer)	274 794	04.02.11
Blåfjell 2 - Jakten på det magiske horn (3D)	272 719	18.11.11
The Twilight Saga: Breaking Dawn - Part 1	266 137	18.11.11
Kung Fu Panda 2 (3D Norske stemmer)	263 935	17.06.11

Norske filmer med premiere 2011

Film	Besøk	Premiere	Distributør
Hodejegerne	557 086	26.08.11	Nordisk Film Distribusjon AS
Knerten i knipe	313 359	23.09.11	Scanbox
Blåfjell 2 - Jakten på det magiske horn (3D)	272 719	18.11.11	Norsk Filmdistribusjon
Jørgen + Anne = sant	170 994	25.02.11	SF Norge
Kong Curling	169 526	23.09.11	Euforia Film
Få meg på, for faen	113 240	19.08.11	Norsk Filmdistribusjon
Varg Veum - I mørket er alle ulver grå	100 355	04.11.11	SF Norge
Sønner av Norge	85 783	09.09.11	Norsk Filmdistribusjon
Gråtass får en ny venn	80 850	18.02.11	Norsk Filmdistribusjon
Babycall	78 829	07.10.11	SF Norge
Jeg reiser alene	72 946	11.02.11	Norsk Filmdistribusjon
Amors baller	64 878	25.03.11	SF Norge
Oslo 31. august	64 109	31.08.11	Norsk Filmdistribusjon
Tomme Tønner 2 - Det Brune Gullet	59 792	07.01.11	Euforia Film
Varg Veum -Svarte får	55 856	21.01.11	SF Norge
Varg Veum -Dødens drabanter	52 884	08.04.11	SF Norge
Arme Riddere	51 613	02.12.11	Nordisk Film Distribusjon AS
Hjelp, vi er i filmbransjen	41 437	22.07.11	Euforia Film
Hjelp, vi er russ!	30 310	15.04.11	Euforia Film
Til siste hinder	28 404	26.08.11	Star Media Entertainment
Mennesker i solen	11 613	04.03.11	Nordisk Film Distribusjon AS
Pushwagner	11 318	02.09.11	Euforia Film
Folk ved fjorden	9 260	28.10.11	Øy-Film
UMEÅ4ever	6 370	01.04.11	Nordisk Film Distribusjon AS
Det akutte menneske	4 746	29.04.11	Filmforsyninga AS
Fjellet	4 262	25.02.11	Euforia Film
Konger av Oslo	4 119	11.03.11	Corianderfilm
Rødt hjerte	3 893	29.04.11	Europafilm
Pax	3 500	18.03.11	Scanbox
Gunnar Goes God	3 495	11.02.11	Kudos Family
Bambieffekten	2 690	29.07.11	Europafilm
Min elskede	2 241	09.12.11	Kudos Family
På bølgelengde	2 231	08.04.11	Nordås Film
Mørke sjeler	1 824	14.01.11	Addict Films
Den hengte mannen	1 437	28.10.11	Hergel Film
13 dager i april	1 028	11.11.11	Film & Foto Design AS
Exteriors	928	25.03.11	Euforia Film
Reunion - Ti år etter krigen	491	17.06.11	Storytelling Media
Toya	300	04.03.11	Uavhengig distribusjon
Scener fra et vennskap	70	18.03.11	Uavhengig distribusjon

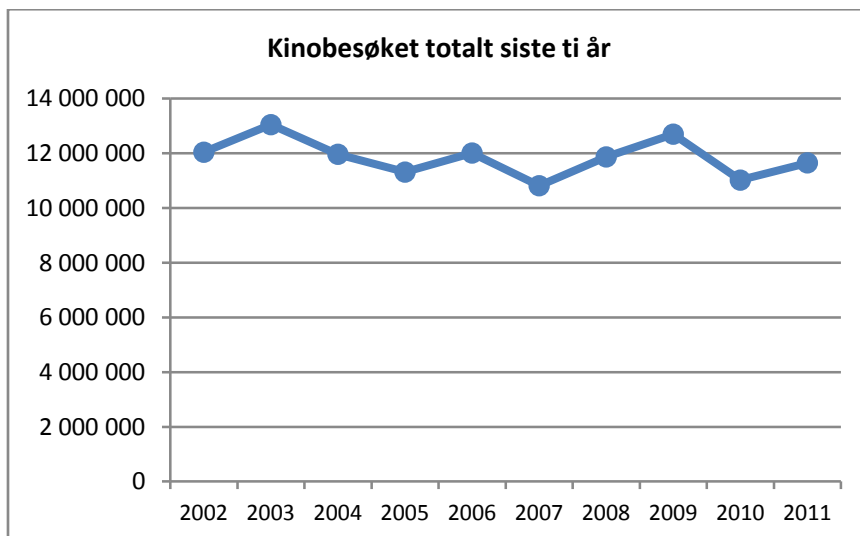
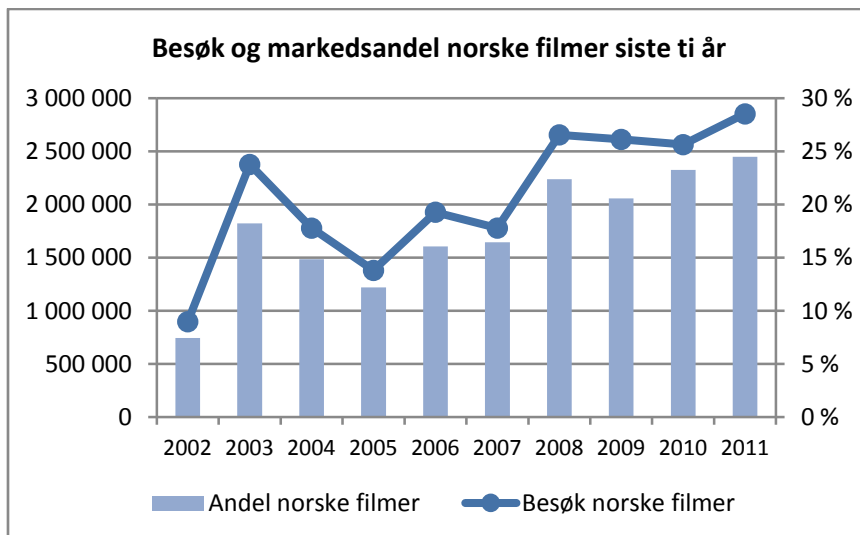
Noen av disse filmene er lokale produksjoner vist bare på enkelte kinoer.

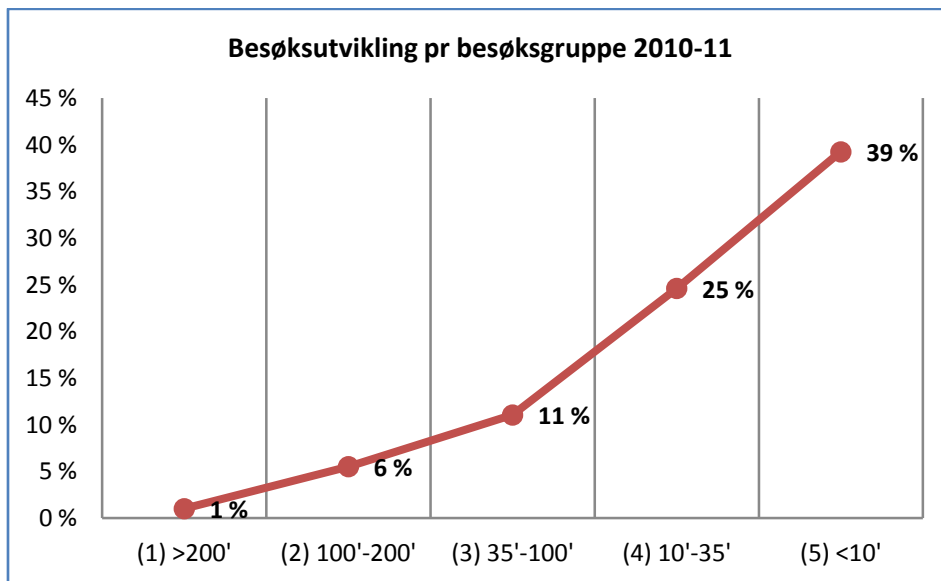
Ikke alle disse filmene vil derfor inngå i det "offisielle" tallet på norske filmer i 2011

31/32 av filmene har mottatt støtte fra NFI

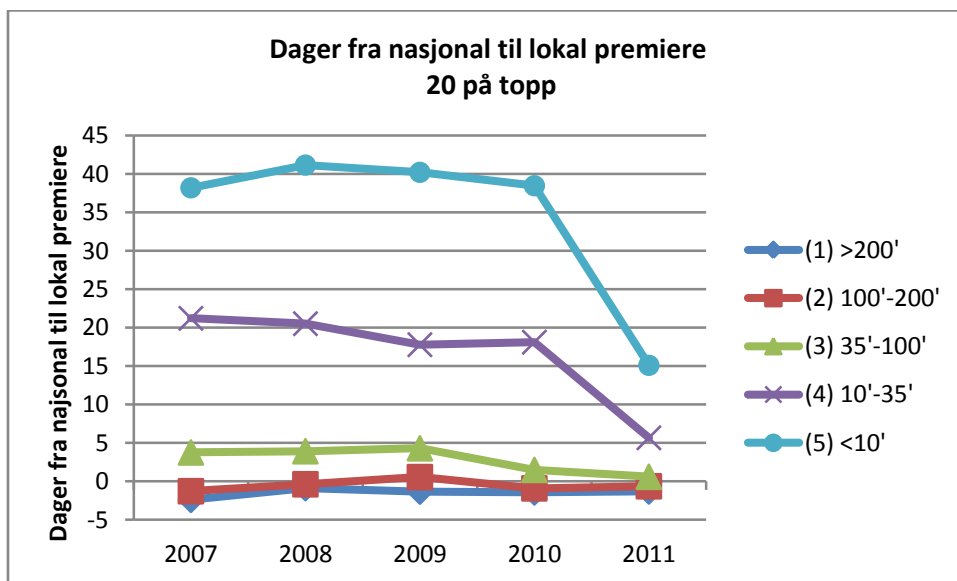
Kinobesøket siste ti år

	Besøk totalt	Besøk norske filmer	Andel norske filmer
1975	18 511 729	3 810 314	20,6 %
2002	12 041 422	897 105	7,5 %
2003	13 049 067	2 377 747	18,2 %
2004	11 966 254	1 778 171	14,9 %
2005	11 314 081	1 380 381	12,2 %
2006	12 012 493	1 928 263	16,1 %
2007	10 815 806	1 778 681	16,4 %
2008	11 869 449	2 656 517	22,4 %
2009	12 701 912	2 613 502	20,6 %
2010	11 020 954	2 564 403	23,3 %
2011	11 652 254	2 853 734	24,5 %





Prosentvis endring i besøket pr besøksguppe fra 2010 til 2011



"Ventetid" for de 20 mest sette filmene pr besøksguppe fra 2007 til 2011